

Synthèse des Comptes	Administration communale de DINANT	Code INS	91034
		Exercice:	2022
Modèle officiel généré par l'application eComptes © SPW Intérieur et Action Sociale		<i>Version:</i>	1



SYNTHÈSE des COMPTES

Module informatisé de publication des comptes annuels



Commune de : **DINANT**

Adresse de l'administration: Rue Grande, 112
5500 DINANT
<http://www.dinant.be>

Date d'arrêt du compte par le conseil: 15/05/2023

Date d'approbation de la Tutelle:

Type document: **Compte**

Exercice: **2022**

Directeur Général: Valentine ROSIER

Tél: 082404801

Fax:

Email: direction.generale@dinant.be

Directeur Financier: Anne-Caroline BURNET

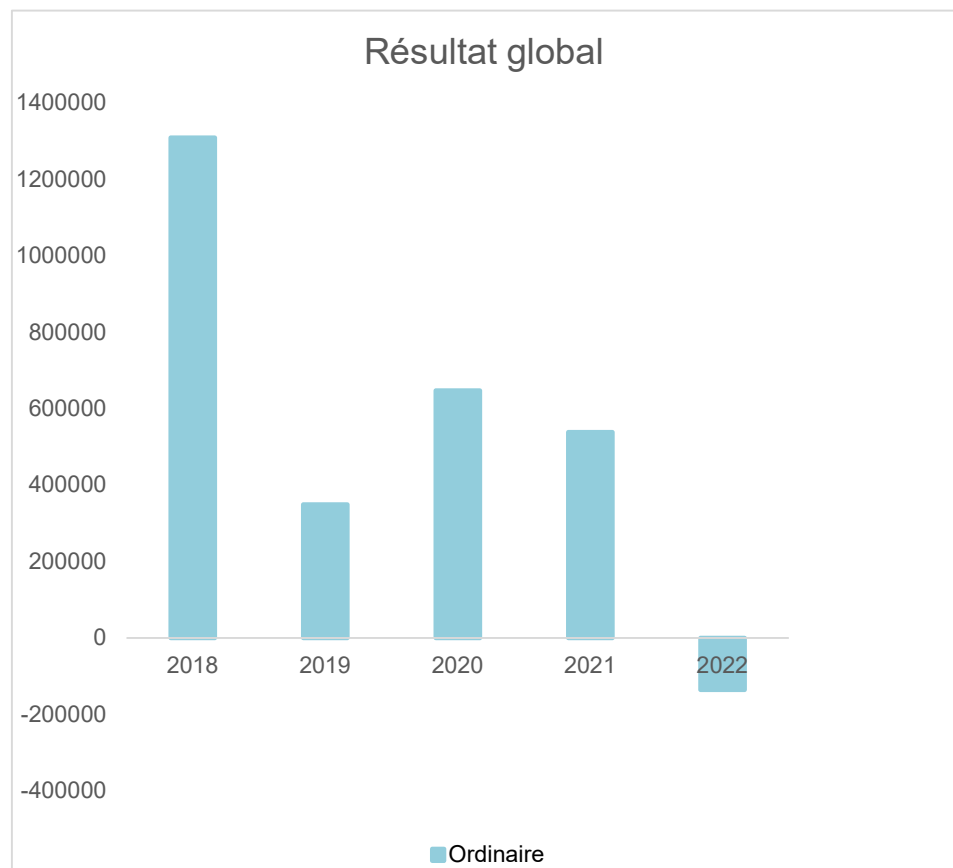
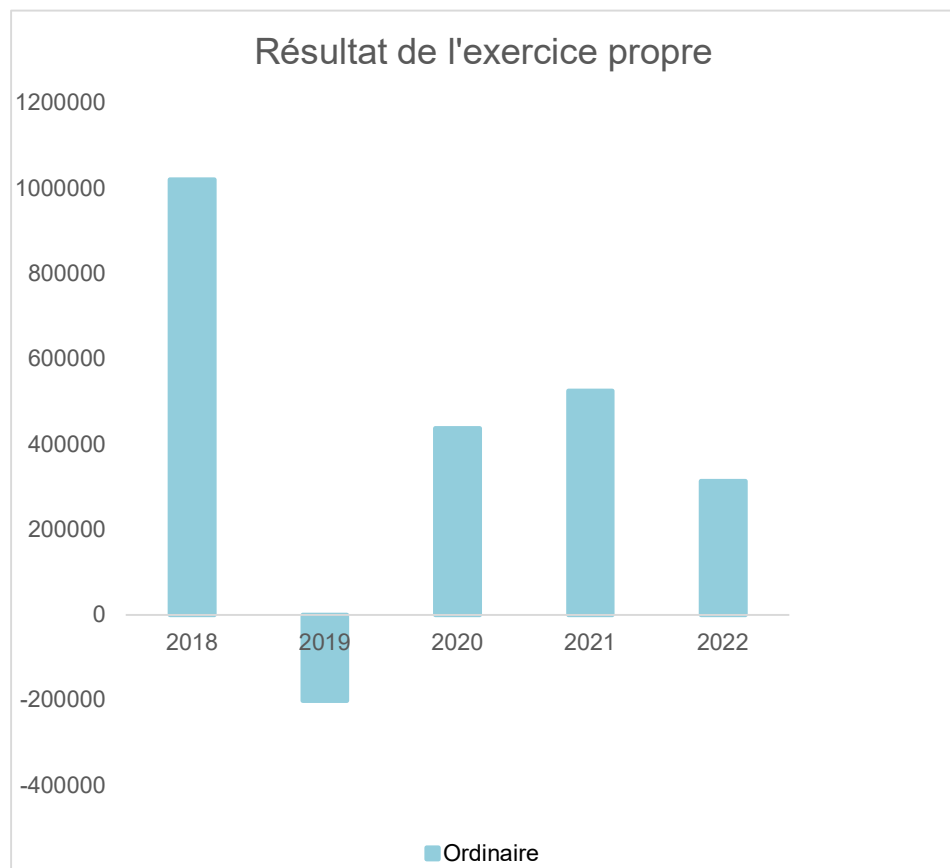
Tél: 082404818

Fax:

Email: directrice.financiere@dinant.be

Evolution du résultat budgétaire ordinaire					
	Compte	Compte	Compte	Compte	Compte
Exercices:	2018	2019	2020	2021	2022
Résultats Exercice Propre*	1.020.595	-200.837	437.677	525.811	313.536
Résultat global* (avec exercices antérieurs et prélèvements)	1.309.421	349.284	648.047	538.597	-135.328

* Montant arrondi à l'euro



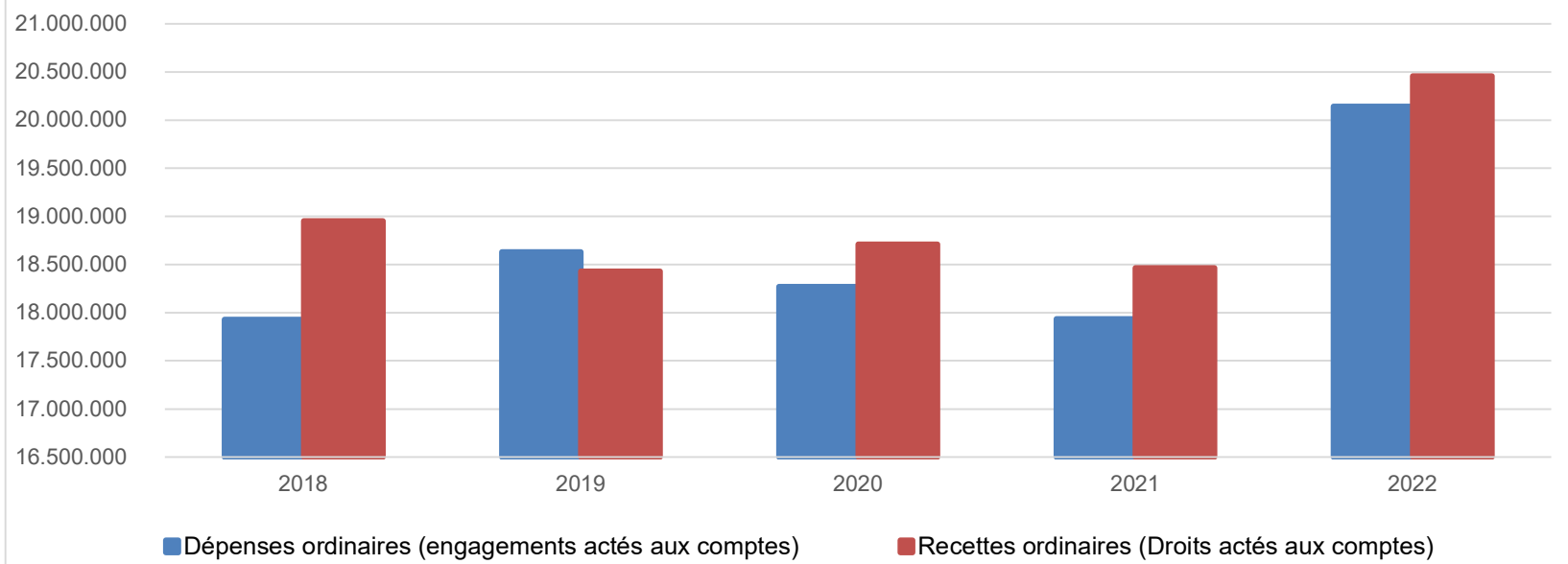
Ventilation économique des dépenses et des recettes ordinaires					
	Compte	Compte	Compte	Compte	Compte
	Dépenses ordinaires (engagements actés aux comptes)				
Exercices:	2018	2019	2020	2021	2022
Personnel	6.454.214,25	6.431.311,10	6.297.405,40	6.411.763,20	6.750.319,26
Fonctionnement	2.723.655,28	2.756.936,38	2.748.603,40	2.901.408,43	3.017.392,37
Transferts	6.110.042,15	6.767.692,65	6.524.622,09	6.396.449,94	6.915.142,14
Dette	2.642.885,60	2.672.816,38	2.700.568,90	2.228.476,75	2.358.673,94
Prélèvements (hors 060)	0,00	0,00	0,00	0,00	1.100.000,00
Total (exercice propre)*	17.930.797	18.628.757	18.271.200	17.938.098	20.141.528
Exercices antérieurs	888.141,92	1.040.435,64	1.243.313,02	1.009.695,07	1.333.558,91
Prélèvements	0,00	791.224,62	110.000,00	716.709,06	2.111.905,05
Total général*	18.818.939	20.460.417	19.624.513	19.664.502	23.586.992

* Montant arrondi à l'euro

Recettes ordinaires (Droits actés aux comptes)					
Exercices:	2018	2019	2020	2021	2022
Prestation	1.349.878,60	1.213.074,13	1.301.130,29	1.203.582,36	1.332.878,20
Transferts	17.351.911,20	16.965.321,07	17.158.341,55	17.011.435,11	18.250.417,13
Dette	249.602,17	249.523,82	249.405,17	248.892,06	249.760,01
Prélèvements	0,00	0,00	0,00	0,00	622.008,02
Total (exercice propre)*	18.951.392	18.427.919	18.708.877	18.463.910	20.455.063
Exercices antérieurs	1.176.968,65	2.381.781,65	1.563.682,46	1.739.190,26	1.516.603,36
Prélèvements	0,00	0,00	0,00	0,00	1.479.996,46
Total général*	20.128.361	20.809.701	20.272.559	20.203.100	23.451.663

* Montant arrondi à l'euro

Evolution des recettes et des dépenses ordinaires (exercice propre)



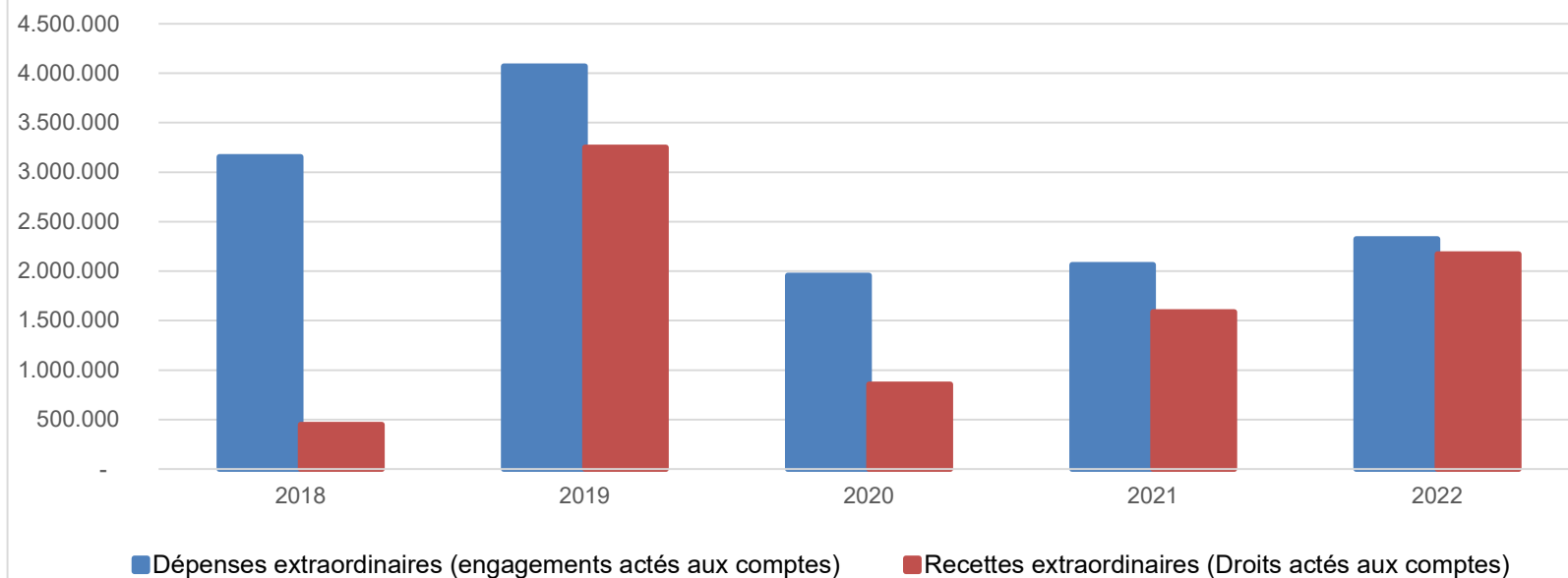
Ventilation économique des dépenses et des recettes extraordinaires					
	Compte	Compte	Compte	Compte	Compte
	Dépenses extraordinaires (engagements actés aux comptes)				
Exercices:	2018	2019	2020	2021	2022
Transferts	113.993,08	235.186,72	51.042,58	163.542,45	247.292,82
Investissements	3.022.095,19	3.815.007,46	1.879.794,03	1.880.878,91	2.038.455,87
Dette	20.760,80	20.760,80	25.760,80	20.760,80	38.966,60
Prélèvements	0,00	0,00	0,00	0,00	0,00
	0,00	0,00	0,00	0,00	0,00
Total (exercice propre)*	3.156.849	4.070.955	1.956.597	2.065.182	2.324.715
Exercices antérieurs	3.601.026,14	3.474.179,65	5.163.399,72	4.380.166,41	4.839.266,15
Prélèvements	323.923,46	1.108.496,31	343.856,78	66.204,46	1.173.290,13
Total général*	7.081.799	8.653.631	7.463.854	6.511.553	8.337.272

* Montant arrondi à l'euro

Recettes extraordinaires (Droits actés aux comptes)					
Exercices:	2018	2019	2020	2021	2022
Transferts	13.676,30	1.722.305,47	54.485,63	249.129,44	1.313.156,74
Investissements	187.051,00	5.170,00	0,00	0,00	6.831,09
Dette	246.813,17	1.524.474,83	800.125,01	1.336.521,89	852.613,85
Prélèvements	0,00	0,00	0,00	0,00	0,00
Total (exercice propre)*	447.540	3.251.950	854.611	1.585.651	2.172.602
Exercices antérieurs	2.976.657,10	2.584.538,50	5.192.380,27	4.092.532,42	4.442.140,85
Prélèvements	672.358,28	849.088,69	332.747,04	499.092,02	1.507.221,70
Total général*	4.096.556	6.685.577	6.379.738	6.177.276	8.121.964

* Montant arrondi à l'euro

Evolution des recettes et des dépenses extraordinaires (exercice propre)



Ventilation fonctionnelle					
Evolution des dépenses ordinaires (exercice propre)					
Compte	Compte	Compte	Compte	Compte	
2018	2019	2020	2021	2022	
0 Recettes et dépenses générales	243.962,69	1.161.965,13	387.518,20	909.085,49	3.436.888,76
1 Administration générale	5.273.865,66	5.318.302,02	5.003.303,37	4.735.052,17	4.997.805,35
3 Sécurité	2.177.520,15	2.274.796,20	2.133.254,94	2.131.567,12	2.214.009,94
4 Voiries-communications	2.458.153,19	2.427.033,60	2.457.981,00	2.521.235,29	2.683.355,43
5 Industrie - commerce	450.425,60	412.075,36	528.665,42	359.254,20	379.289,32
6 Sylviculture- Agriculture	9.495,46	12.820,57	12.791,09	13.360,72	20.686,73
70>75 Enseignement	820.059,71	866.544,06	877.528,57	888.367,06	932.098,94
76>77 Culture et sports	1.259.662,71	1.275.128,64	1.160.081,84	1.214.174,46	1.367.449,74
78 Radio, télévision, presse	16.503,35	16.663,12	16.891,56	17.116,29	17.430,86
79 Culte	499.364,93	506.391,39	450.706,10	465.994,69	437.842,98
80>86 Action Sociale	2.968.827,68	3.305.284,39	3.417.640,93	3.446.558,67	3.751.668,35
87 Santé publique et hygiène	1.733.409,45	1.823.349,55	1.921.200,40	1.944.486,66	2.009.659,67
90>92 Logement	11.045,15	11.091,81	7.295,65	7.327,44	4.019,59
93 Aménagement du territoire	8.501,55	8.535,29	6.340,72	1.227,12	1.227,10

Ventilation fonctionnelle					
Evolution des recettes ordinaires (exercice propre)					
Compte	Compte	Compte	Compte	Compte	
2018	2019	2020	2021	2022	
0 Recettes et dépenses générales	15.283.002,16	15.558.624,86	14.972.262,85	15.191.760,30	19.716.429,36
1 Administration générale	1.802.023,63	2.060.243,75	1.894.508,73	1.829.427,33	1.250.391,57
3 Sécurité	0,00	79,41	0,00	0,00	0,00
4 Voiries-communications	173.598,04	181.864,58	248.952,96	218.629,71	67.062,65
5 Industrie - commerce	673.449,75	580.501,45	591.767,53	583.573,08	604.648,64
6 Sylviculture- Agriculture	226.778,94	163.090,16	159.773,67	125.863,81	171.979,48
70>75 Enseignement	486.293,51	528.845,20	530.657,70	543.782,39	413.006,55
76>77 Culture et sports	211.896,19	221.656,13	217.659,07	225.935,68	133.888,23
78 Radio, télévision, presse	0,00	0,00	0,00	0,00	0,00
79 Culte	3.913,04	3.913,04	4.413,03	3.913,04	3.913,04
80>86 Action Sociale	330.336,13	295.628,85	304.608,08	377.882,54	270.518,51
87 Santé publique et hygiène	322.453,26	343.480,90	373.580,20	324.537,70	40.965,73
90>92 Logement	0,00	0,00	0,00	0,00	0,00
93 Aménagement du territoire	0,00	0,00	0,00	0,00	0,00

Ventilation fonctionnelle					
Evolution des dépenses extraordinaires (exercice propre)					
Compte	Compte	Compte	Compte	Compte	
2018	2019	2020	2021	2022	
0 Recettes et dépenses générales	445.089,96	1.108.496,31	343.856,78	66.204,46	1.173.290,13
1 Administration générale	234.485,25	1.507.049,43	187.119,22	406.326,33	336.118,27
3 Sécurité	49.196,44	17.424,82	71.721,63	0,00	41.413,57
4 Voiries-communications	2.132.212,36	1.521.784,26	461.646,37	1.321.655,36	1.045.381,96
5 Industrie - commerce	13.681,49	31.036,00	35.503,80	44.409,87	22.091,17
6 Sylviculture- Agriculture	0,00	0,00	0,00	0,00	0,00
70>75 Enseignement	28.403,72	70.274,09	733.596,63	7.026,40	11.267,44
76>77 Culture et sports	196.652,30	543.673,57	294.888,59	162.750,65	453.808,85
78 Radio, télévision, presse	0,00	0,00	5.000,00	0,00	0,00
79 Culte	97.141,50	139.150,72	18.511,48	51.050,93	34.501,57
80>86 Action Sociale	211.750,00	0,00	0,00	0,00	0,00
87 Santé publique et hygiène	72.159,51	240.562,09	148.609,69	60.974,61	158.791,46
90>92 Logement	0,00	0,00	0,00	0,00	0,00
93 Aménagement du territoire	0,00	0,00	0,00	10.988,01	221.341,00

Ventilation fonctionnelle					
Evolution des recettes extraordinaires (exercice propre)					
Compte	Compte	Compte	Compte	Compte	
2018	2019	2020	2021	2022	
0 Recettes et dépenses générales	3.045.427,78	1.975.354,24	2.631.868,91	3.534.675,30	6.495.902,35
1 Administration générale	276.968,91	115.004,65	101.339,47	383.114,33	93.407,58
3 Sécurité	49.196,44	17.424,82	63.929,28	0,00	37.865,85
4 Voiries-communications	0,00	1.343.459,68	315.826,55	831.464,86	870.631,33
5 Industrie - commerce	0,00	0,00	9.558,60	36.909,87	14.862,42
6 Sylviculture- Agriculture	0,00	170,00	0,00	0,00	0,00
70>75 Enseignement	21.483,72	50.000,00	141.459,84	189.129,44	0,00
76>77 Culture et sports	84.891,40	482.041,70	118.109,53	130.191,06	215.051,58
78 Radio, télévision, presse	0,00	0,00	0,00	0,00	0,00
79 Culte	0,00	139.502,20	0,00	0,00	0,00
80>86 Action Sociale	15.000,00	0,00	0,00	0,00	0,00
87 Santé publique et hygiène	0,00	212.381,69	104.387,37	14.841,77	67.154,12
90>92 Logement	0,00	0,00	0,00	0,00	0,00
93 Aménagement du territoire	0,00	0,00	0,00	0,00	0,00

BILAN**ACTIF**

ACTIFS IMMOBILISES

	Codes	2022	2021
	21/28	95.038.341,13	91.048.662,54
I. Immobilisations incorporelles	21	118.822,53	69.970,51
II. Immobilisations corporelles	22/26	82.978.438,56	79.604.279,43
<u>Patrimoine immobilier</u>			
A. Terres et terrains non bâtis	220	8.067.071,62	8.005.853,13
B. Constructions et leurs terrains	221	41.818.757,93	40.069.211,56
C. Voiries	223	16.651.165,05	16.751.534,72
D. Ouvrages d'art	224	577.580,80	595.392,65
E. Cours et plans d'eau	226	0,00	0,00
<u>Patrimoine mobilier</u>			
F. Mobilier, matériel, équipements et signalisation routière.....	230/3	1.212.181,98	1.161.283,64
G. Patrimoine artistique et mobilier divers	234	67.478,72	67.478,72
<u>Autres immobilisations corporelles</u>			
H. Immobilisations en cours d'exécution	24	14.584.202,46	12.953.525,01
I. Droits réels d'emphythéoses et superficies.....	261	0,00	0,00
J. Immobilisations en location-financement	262/3	0,00	0,00
III. Subsidés d'investissements accordés	25	725.588,91	581.154,20
A. Aux entreprises privées	251	0,00	0,00
B. Aux ménages, ASBL et autres organismes	252	531.702,30	410.114,75
C. A l'Autorité supérieure.....	254	0,00	0,00
D. Aux autres pouvoirs publics	256	193.886,61	171.039,45
IV. Promesses de subsidés à recevoir, prêts	27	3.864.066,75	3.480.802,02
A. Promesse de subsidés à recevoir.....	270/4	3.864.066,75	3.497.602,02
B. Prêts accordés	275	0,00	-16.800,00
V. Immobilisations financières	28	7.351.424,38	7.312.456,38
A. Participations et titres à revenus fixes	282/5	7.351.324,38	7.312.356,38
B. Cautionnements versés à plus d'un an	288	100,00	100,00
ACTIFS CIRCULANTS	30/58	9.562.921,05	9.383.226,22
VI. Stocks	301	0,00	0,00
VII. Créances à un an au plus	40/42	6.064.122,22	5.424.765,53
A. Débiteurs	40	2.196.391,79	1.827.700,85
B. Autres créances.....	41/42	3.867.730,43	3.597.064,68
1. T.V.A. et taxes additionnelles	411/2	1.710.633,10	1.412.499,50
2. Subsidés, dons et legs et emprunts	413	426.793,94	1.947.681,14
3. Intérêts, dividendes et ristournes	415	18.784,52	23.278,81
4. Créances diverses	416/8	1.510.770,24	11.256,97
C. Récupérations des remboursements d'emprunts.....	4251	183.948,63	168.748,26
D. Récupération des prêts.....	425/8	16.800,00	33.600,00
VIII. Opérations pour compte de tiers	48/A	0	0
IX. Comptes financiers	55/58	3.498.798,83	3.958.460,69
A. Placements de trésorerie à un an au plus	553	310.468,00	288.558,00
B. Valeurs disponibles	55	3.188.580,83	3.672.837,69
C. Paiements en cours.....	56/8	-250,00	-2.935,00
X. Comptes de régularisation et d'attente	49/A	9.376,50	211.866,62
TOTAL DE L'ACTIF	21/58	104.610.638,68	100.643.755,38

B I L A N

P A S S I F

FONDS PROPRES

	Codes	2022	2021
	10/16	79.993.982,10	75.873.487,16
I'. Capital	10	19.330.236,66	19.330.236,66
II'. Résultats capitalisés	12	29.897.371,78	29.897.371,78
III'. Résultats reportés	13	6.716.555,13	3.723.291,28
A'. Des exercices antérieurs.....	1301	2.001.798,75	212.109,74
B'. De l'exercice précédent.....	1302	1.721.492,53	1.789.689,01
C'. Du dernier exercice.....	1303	2.993.263,85	1.721.492,53
IV'. Réserves	14	3.357.698,73	3.681.729,73
A'. Fonds de réserve ordinaire.....	14104	1.088.795,52	2.440.800,00
B'. Fonds de réserve extraordinaire.....	14105	2.268.903,21	1.240.929,73
V'. Subsidés d'investissement, dons et legs reçus	15	19.592.119,80	19.240.857,71
A'. Des entreprises privées	151	305.893,53	324.118,32
B'. Des ménages, des A.S.B.L. et autres organismes	152	134.207,71	147.210,91
C'. De l'Autorité supérieure	154	18.861.879,06	18.506.807,21
D'. Des autres pouvoirs publics	156	290.139,50	262.721,27
VI'. Provisions pour risques et charges	16	1.100.000,00	0,00
DETTES	17/49	23.808.066,72	24.228.513,05
VII'. Dettes à plus d'un an	17	18.824.252,49	19.698.451,98
A'. Emprunts à charge de la commune	171/5	17.480.150,78	18.413.817,82
B'. Emprunts à charge de l'Autorité supérieure.....	1714	1.344.101,71	1.284.634,16
C'. Emprunts à charge de tiers.....	172	0,00	0,00
D'. Dettes de location-financement.....	174	0,00	0,00
E'. Emprunts publics	176	0,00	0,00
F'. Dettes diverses à plus d'un an.....	177	0,00	0,00
G'. Garanties reçues à plus d'un an.....	178	0,00	0,00
VIII'. Dettes à un an au plus	43/6	4.973.146,10	4.520.238,84
A'. Dettes financières.....	43	2.422.258,20	2.588.388,52
1'. Remboursements d'emprunts	435	2.291.262,77	2.449.147,19
2'. Charges financières des emprunts	436	130.995,43	139.188,36
3'. Dettes sur comptes-courants.....	433	0,00	52,97
B'. Dettes commerciales	44	1.375.634,71	854.367,53
C'. Dettes fiscales, salariales et sociales	45	519.934,67	173.285,38
D'. Dettes diverses	464/7	655.318,52	904.197,41
IX'. Opérations pour compte de tiers	48/P	10.668,13	9.822,23
X'. Comptes de régularisation et d'attente	49/P	808.589,86	541.755,17
TOTAL DU PASSIF	10/49	104.610.638,68	100.643.755,38

COMPTE DE RESULTATS

	Codes	2022	2021
I. Charges courantes			
A. Achats de matières	60	621.840,81	615.171,73
B. Services et biens d'exploitation	61	2.409.693,09	2.275.832,87
C. Frais de personnel	62	7.517.904,33	7.163.203,70
D. Subsidés d'exploitation accordés	63	7.156.332,92	6.413.012,39
E. Remboursements des emprunts	64	1.922.452,77	1.867.497,63
F. Charges financières	65	437.604,19	362.235,35
a. Charges financières des emprunts	651/6	403.082,31	360.444,62
b. Charges financières diverses	657	33.138,86	534,50
c. Frais de la gestion financière	658	1.383,02	1.256,23
II. Sous-total (charges courantes)	60/65	20.065.828,11	18.696.953,67
III. Boni courant (II' - II)		406.277,29	446.019,37
IV. Charges résultant de la variation normale des valeurs de bilan, redressements et provisions			
A. Dotations aux amortissements	660	2.512.274,33	2.523.284,20
B. Réductions annuelles de valeurs	661	0,00	0,00
C. Réductions et variations des stocks	662/4	0,00	0,00
D. Redressement des récupérations des remboursements d'emprunts	665	99.512,02	95.107,67
E. Provisions pour risques et charges	666	1.100.000,00	0,00
F. Dotations aux amortissements des subsidés d'investissement accordés	667	191.586,35	113.563,78
V. Sous-total (charges non décaissées)	66	3.903.372,70	2.731.955,65
VI. Total des charges d'exploitation (II + V)	60/66	23.969.200,81	21.428.909,32
VII. Boni d'exploitation (VI' - VI)		2.557.171,62	1.967.567,94
VIII. Charges exceptionnelles			
A. Du service ordinaire	671	82.230,63	51.693,12
B. Du service extraordinaire	672	857,75	10.000,00
C. Charges exceptionnelles non budgétées	673	0,00	0,00
Sous-total (charges exceptionnelles)	67	83.088,38	61.693,12
IX. Dotations aux réserves			
A. Du service ordinaire	685	2.111.905,05	716.709,06
B. Du service extraordinaire	686	1.173.290,13	66.204,46
Sous-total des dotations aux réserves	68	3.285.195,18	782.913,52
X. Total des charges exceptionnelles et des dotations aux réserves (VIII + IX)	67/68	3.368.283,56	844.606,64
XI. Boni exceptionnel (X' - X)		436.092,23	0,00
XII. Total des charges (VI + X)		27.337.484,37	22.273.515,96
XIII. Boni de l'exercice (XII' - XII)		2.993.263,85	1.721.492,53
XIV. Affectation des bonis (XIII)			
A. Boni d'exploitation à reporter au bilan	69201	2.557.171,62	1.967.567,94
B. Boni exceptionnel à reporter au bilan	69202	436.092,23	0,00
Sous-total (affectation des résultats)	69	2.993.263,85	1.967.567,94
XV. Contrôle de balance (XII + XIV = XV')		30.330.748,22	24.241.083,90

COMPTE DE RESULTATS		Codes	2022	2021
I'. Produits courants				
A'. Produits de la fiscalité	70	10.313.008,16	9.646.728,36	
B'. Produits d'exploitation	71	1.417.028,88	1.302.664,58	
C'. Subsidés d'exploitation reçus et récupérations de charges de personnel	72/73	8.353.988,90	7.789.995,49	
D'. Récupération des remboursements d'emprunts	74	99.512,02	95.107,67	
E'. Produits financiers	75	288.567,44	308.476,94	
a'. Récupération des charges financières des emprunts et des prêts accordés	751/5	38.807,43	59.584,88	
b'. Produits financiers divers	754/7	249.760,01	248.892,06	
II'. Sous-total (produits courants)	70/75	20.472.105,40	19.142.973,04	
III'. Mali courant (II - II')		0,00	0,00	
IV'. Produits résultant de la variation normale des valeurs de bilan, redressements, travaux internes				
A'. Plus-values annuelles	761	3.140.485,66	1.394.395,74	
B'. Variations des stocks	764	0,00	0,00	
C'. Redressement des cptes des remb. des emprunts	765	1.922.452,77	1.867.497,63	
D'. Réductions des subsides d'investissement, des dons et legs obtenus	767	991.328,60	991.610,85	
E'. Travaux internes passés à l'immobilisé	769	0,00	0,00	
V'. Sous-total (produits non encaissés)	76	6.054.267,03	4.253.504,22	
VI'. Total des produits d'exploitation (II' + V')	70/76	26.526.372,43	23.396.477,26	
VII'. Mali d'exploitation (VI - VI')		0,00	0,00	
VIII'. Produits exceptionnels				
A'. Du service ordinaire	771	139.809,36	98.730,70	
B'. Du service extraordinaire	772	55.338,85	684,99	
C'. Produits exceptionnels non budgétés	773	1,40	23,52	
Sous-total (produits exceptionnels)	77	195.149,61	99.439,21	
IX'. Prélèvements sur les réserves				
A'. Du service ordinaire	785	2.102.004,48	0,00	
B'. Du service extraordinaire	786	1.507.221,70	499.092,02	
Sous-total des prélèvements sur réserves	78	3.609.226,18	499.092,02	
X'. Total des produits exceptionnels et des prélèvements sur réserves (VIII' + IX')	77/78	3.804.375,79	598.531,23	
XI'. Mali exceptionnel (X - X')		0,00	246.075,41	
XII'. Total des produits (VI' + X')		30.330.748,22	23.995.008,49	
XIII'. Mali de l'exercice (XII - XII')		0,00	0,00	
XIV'. Affectation des malis (XIII')				
A'. Mali d'exploitation à reporter au bilan	79201	0,00	0,00	
B'. Mali exceptionnel à reporter au bilan	79202	0,00	246.075,41	
Sous-total (affectation des résultats)	79	0,00	246.075,41	
XV'. Contrôle de balance (XII' + XIV' = XV)		30.330.748,22	24.241.083,90	

Commentaires

Glossaire

Termes

Définitions:

Exercice propre	L'exercice du document allant du 1er janvier au 31 décembre
Exercices antérieurs	Les opérations antérieures à l'exercice propre
Résultat global	Le boni ou le mali de l'exercice propre cumulé avec celui des exercices antérieurs
Dépenses de transfert	Dépenses effectuées à destination de tiers à la commune (d'autres institutions, organismes, ménages ..)
Recettes de transfert	Recettes en provenance de tiers (subsides, taxes, ...)
Recettes de prestation	Recettes découlant de services payants rendus par la commune, de locations, de droits d'entrée ...
Dépenses de prélèvements	Sommes prélevées sur les excédents budgétaires par la commune pour alimenter des fonds de réserves ordinaires ou extraordinaires (pour financer des dépenses d'investissement sur fonds propres) ou des provisions (pour faire face à des charges futures importantes)
Recettes de prélèvements	Utilisation des fonds de réserve et des provisions (constitués au moyen des dépenses de prélèvement)
Ordinaire	Les recettes et dépenses nécessaires au fonctionnement de la commune (taxes, subventions , salaires,électricité,fournitures,...)
Extraordinaire	Les dépenses et leurs moyens de financement afférentes aux investissements (travaux importants, rénovations, achat de matériel et de véhicules etc ...)